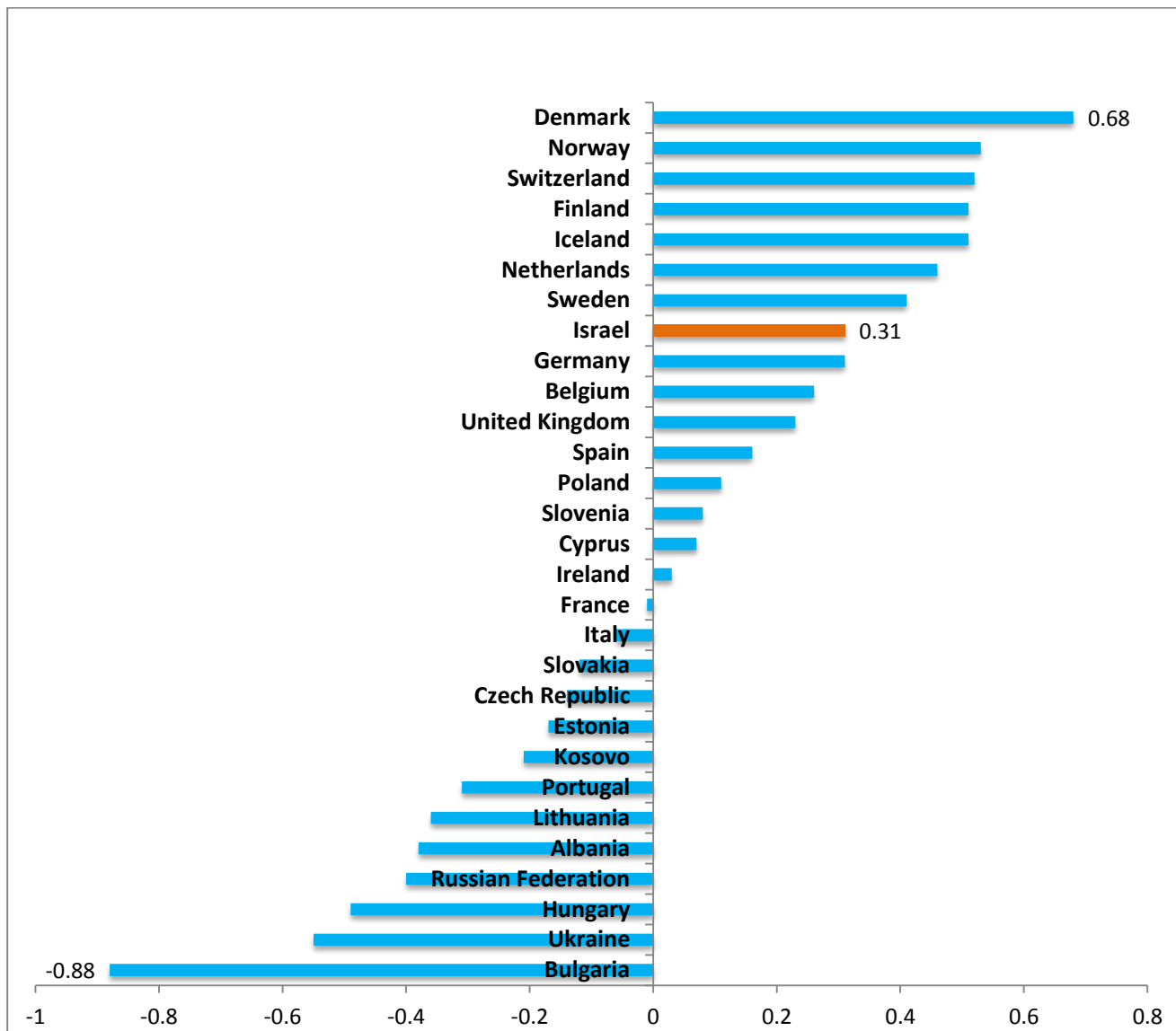


ישראל: מאושרים, אבל לא כמו שחשבנו:

ישראל בסקר החברתי אירופאי (ESS)

נתונים שפורסמו לאחרונה¹ מלמדים שהישראלים אמנם מעידים כי הם מרוצים ושמחים במידה גבוהה מחייהם באופן כללי, בהשוואה למדינות אירופאיות אחרות, אך כאשר מפרקים את הנתון הזה למרכיבי תחושת קהילתיות ותמיכה רגשית נראה כי הישראלים מרוצים פחות בתחומים אלה.

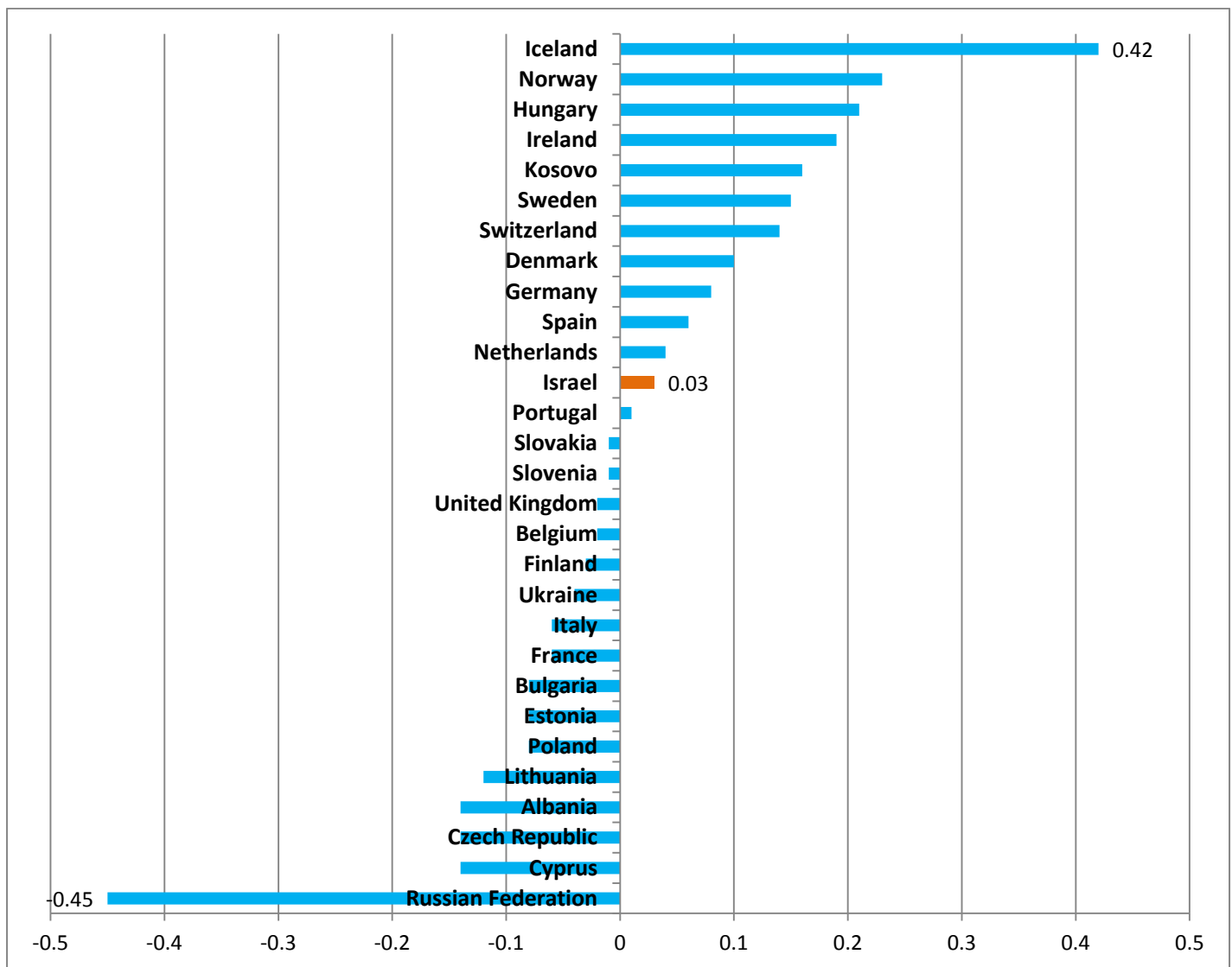
תרשים 1: ציון מדד הערכת רווחה אישית 2012



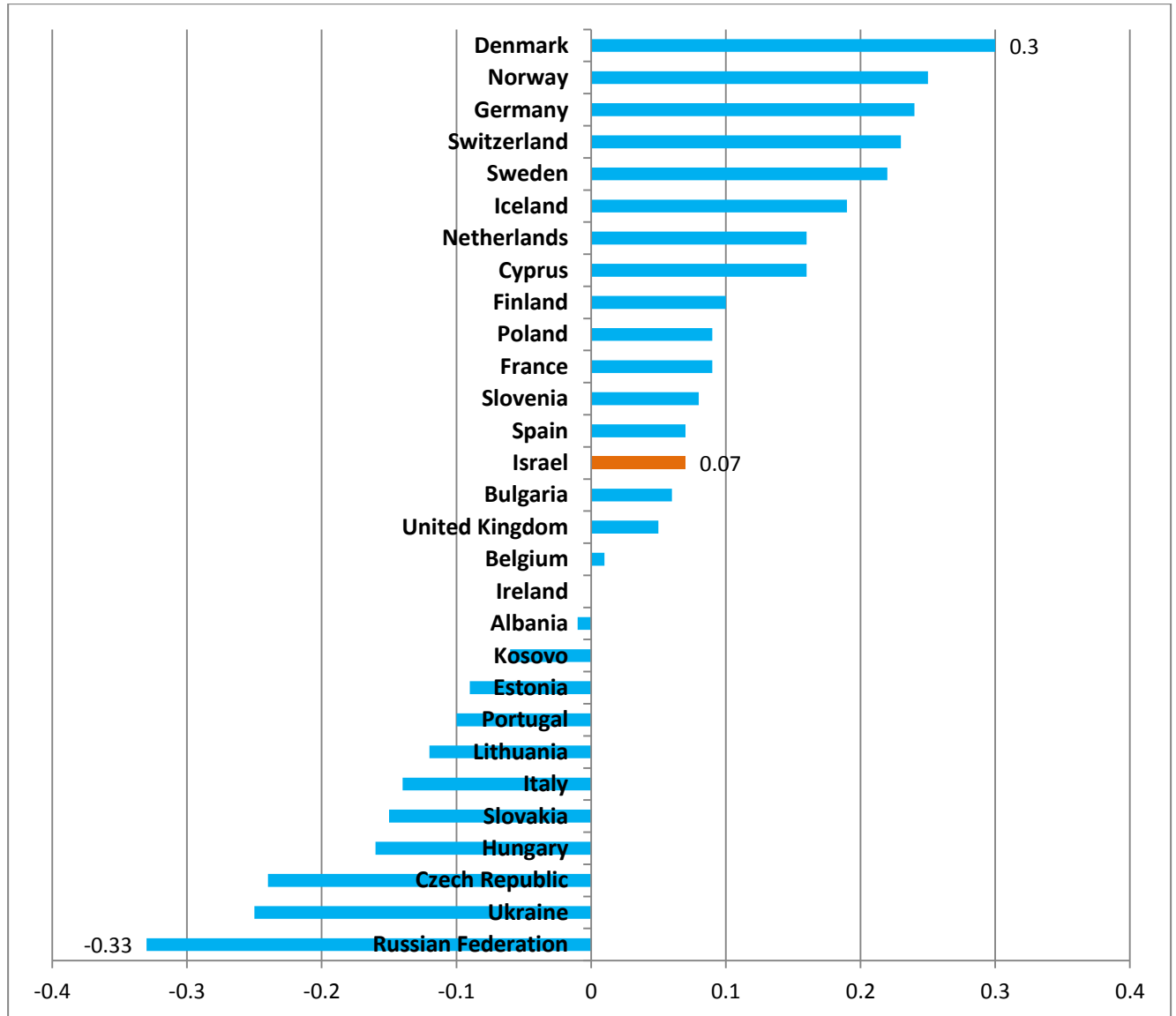
¹ הסקר החברתי אירופאי (ESS-European Social Survey), 2012: [/http://esswellbeingmatters.org](http://esswellbeingmatters.org)

ניתוח נתוני 29 מדינות אשר השתתפו בסבב השישי של הסקר החברתי אירופאי (2012) מעלה כי ישראלים מאושרים יותר מרוב האירופאים (ציון מדד המשלב הערכת אושר ושביעות רצון כללית מהחיים), מיד לאחר מדינות סקנדינביה, שוויץ והולנד ויחד עם גרמניה (תרשים 1). ממצא זה חוזר על עצמו גם במחקרים אחרים (למשל, ה"אירובארומטר" והסקר החברתי של הלשכה המרכזית לסטטיסטיקה). עם זאת, מחקרים תיאורטיים ואמפיריים הראו שרווחה היא מושג רב-ממדי ולא ניתן להבין אותה באמצעות מדד יחיד של אושר. וכך, כאשר בוחנים את ממדי הרווחה הקהילתית (מידת אמון באנשים ותחושת שייכות קהילתית) והתמיכה הרגשית (תחושת בדידות ותחושת הערכה מהסביבה הקרובה), ישראל מקבלת ציוני מדד נמוכים הרבה יותר (תרשימים 2 ו-3).

תרשים 2: ציון מדד רווחה קהילתית 2012



תרשים 3: ציון מדד תמיכה רגשית 2012



כלומר, אם נהגנו לחשוב שבתחום החברתי (תחושת סולידריות וקהילתיות) ישראל בולטת לטובה בהשוואה למדינות אחרות, נראה כי במדד הקהילתיות ישראל ממוקמת רק במקום ה-11, כאשר מלבד מדינות סקנדינביה מקדימות אותנו גם מדינות כמו אירלנד, גרמניה וספרד (תרשים 2). כמו כן, נראה כי גם בהבט התמיכה הרגשית ישראל אינה מצטיינת במיוחד וממוקמת במקום ה-13 בדירוג.

מידע נוסף והרחבה בנושאים נוספים, ניתן למצוא באתר הייעודי ל wellbeing באתר הסקר החברתי אירופאי: <http://esswellbeingmatters.org> ובדוח המצורף.

חוקרים המעוניינים בכך, יכולים להוריד את נתוני כל הסבבים של הסקר החברתי באתר ה ESS ללא עלות: <http://www.europeansocialsurvey.org>.

למידע נוסף: מכון ב.י. כהן לחקר דעת קהל <http://bicohen.tau.ac.il/index.php/he> ובמייל: bicoheness@tauex.tau.ac.il